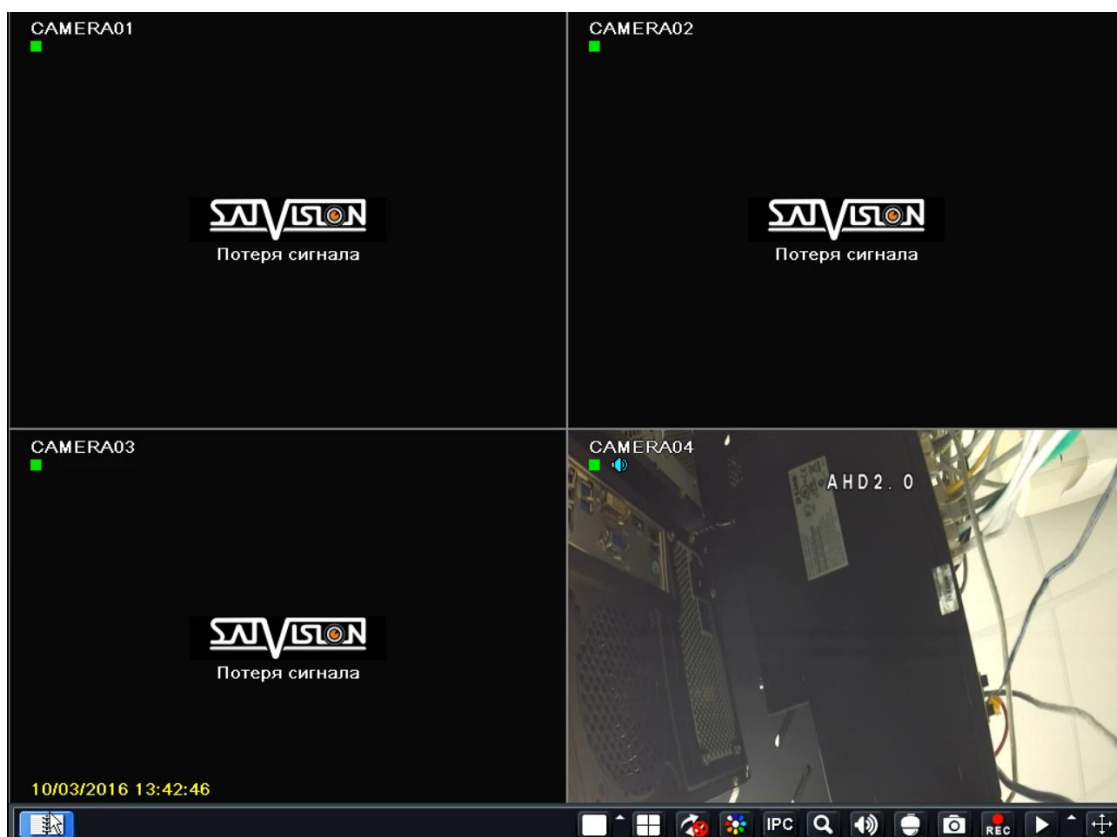


## Краткая инструкция по переключению камеры из АHD в аналог

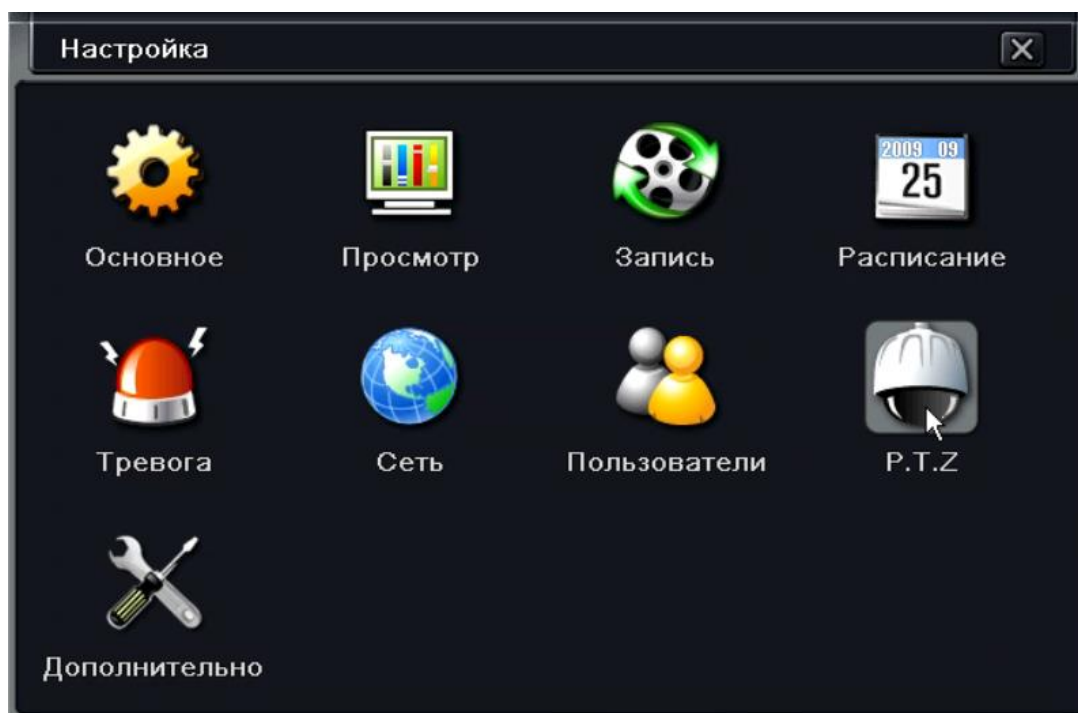
Необходимо подключить камеру:



Необходимо зайти в настройке:



После чего зайти в настройки PTZ:



После чего на необходимом вам канале выбрать протокол СОС:



После чего открываем необходимый вам канал и нажать управления PTZ :




Для того чтоб вызвать UTC меню камеры необходимо нажать на «Фокус +» (Диафрагма +):



Выбираем режим «Экспозиция»:



Нажимаем 3 раза на  и после чего переходим в доп. меню камеры, в котором есть возможность перевести из АHD в аналог:

