
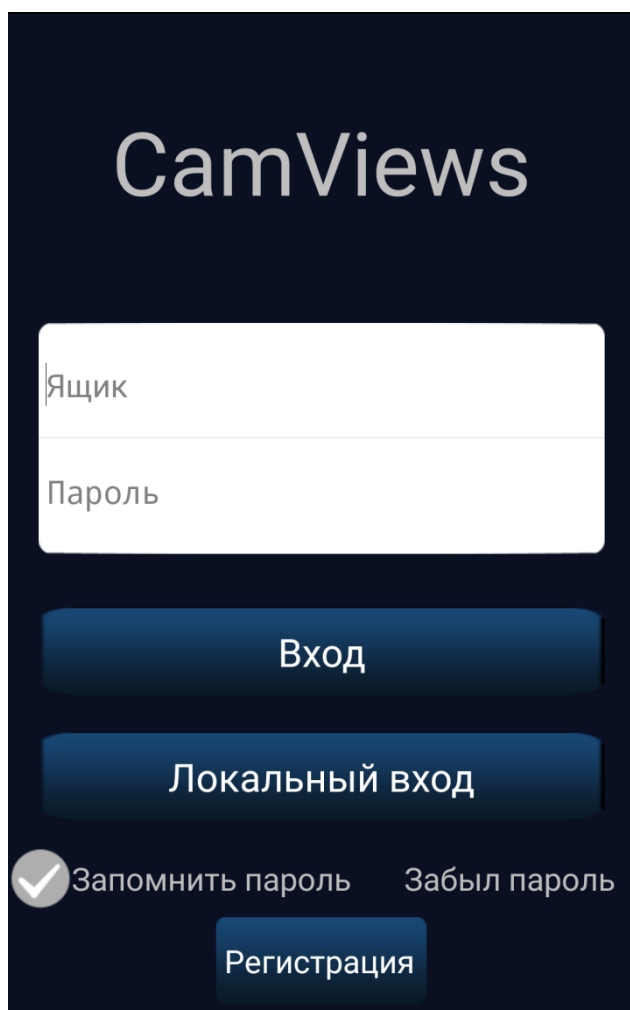


Удаленный просмотр поддерживается платформами iOS и Adnroid. Приложение называется CamViews , последнюю версию данного приложения вы можете скачать из магазина приложений Play Market для Android, а для iOS AppStore.

После установки приложения, на вашем рабочем столе, появится графическая иконка -




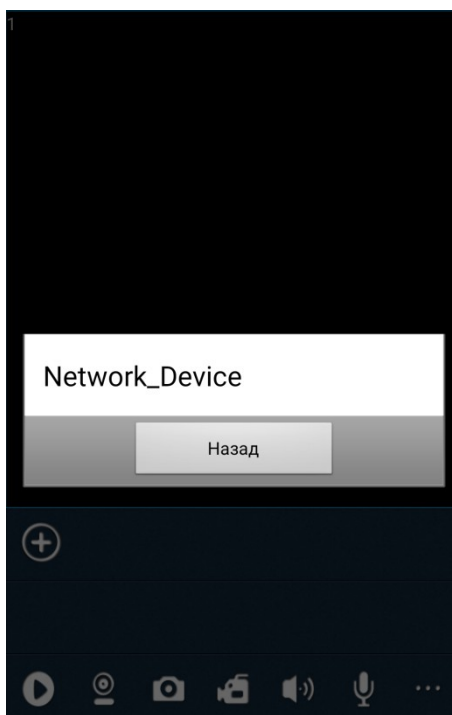
Нажмите на иконку, для запуска приложения. Вам откроется окно:



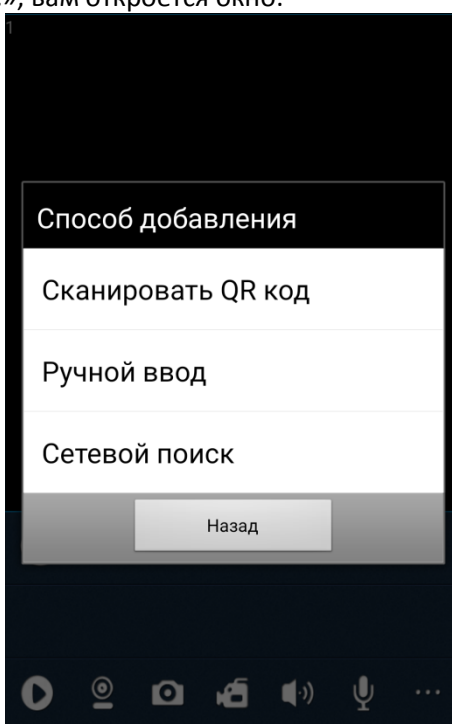
- **Локальный вход**- используйте локальный вход, если вы не хотите создавать учетную запись.

Добавление нового устройства

Нажмите на кнопку  для добавления устройства. Вам откроется окно:



Выбрав пункт «**Network_Device**», вам откроется окно:



Ручной ввод

Выбрав функцию «**Ручной ввод**», вы перейдете на следующий шаг:

Имя:

Доменное/ID:

Пользователь:

Пароль:

Канал №

auto 1 4 8 16 32

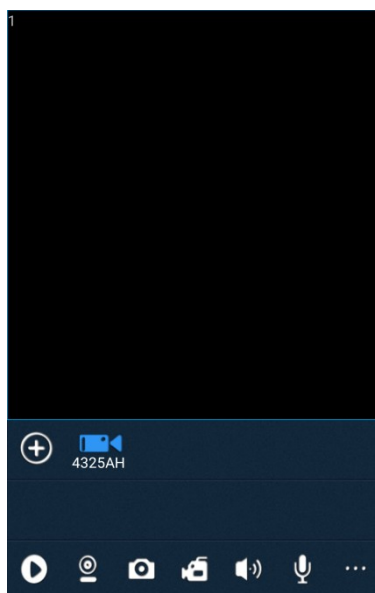
По умолчанию выбран пункт «ID»

В данном меню вы можете указать доменное имя регистратора,.

- **Имя**- имя вы можете указать какое будет необходимо вам
- **Доменное/ID**- уникальный код, относящийся каждому регистратору
- **Пользователь**- имя учетной записи регистратора
- **Пароль**- пароль от учетной записи регистратора,
- **Канал №**- вы можете фиксировано указать количество каналов у регистратора, либо оставить режим автоматического определения.

После ввода всех недостающих данных нажмите на кнопку «**OK**».

Указав данные вручную по ID ,вы перейдете на главную панель управления приложения, где на панели управления появится значок вашего устройства с названием, которое вы присвоили ему в строке «**Имя**».



Нажмите на значок для установления соединения с регистратором.